

LE ATTIVITÀ DEL LABORATORIO

Esercitazioni propedeutiche

0 _ **Identità**

1 _ **L'oggetto libro. Osservare, analizzare, ricostruire**

2 _ **Modello di espositore e reggi bookzine**

Artefatti per sostenere l'esame

1 _ **Espositori a colonna**

2 _ **Reggi bookzine**

3 _ **Bookzine cartaceo**

4 _ **Pannello sinottico**

5 _ **Ideazione e allestimento in co-design di Mostra
a Palazzo Tassoni Estense**

Esercitazioni propedeutiche

1 _ L'oggetto libro. Osservare, analizzare, ricostruire

seconda e terza settimana di corso

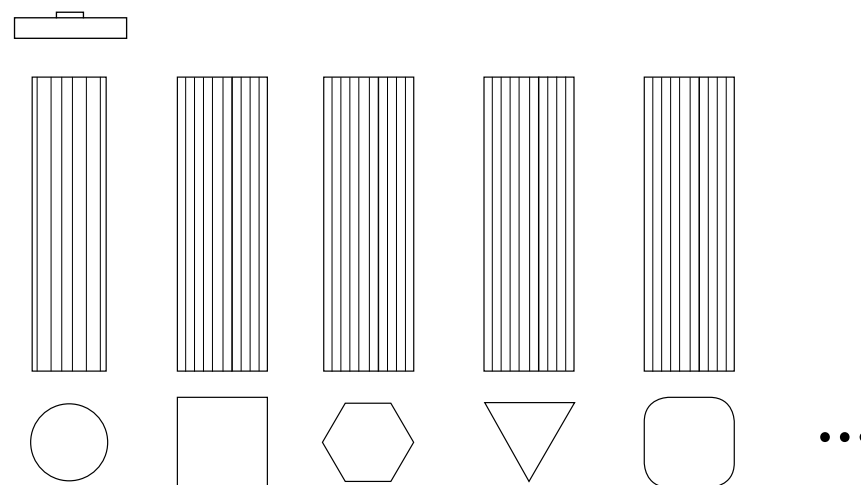
Partendo da alcuni volumi a stampa contemporanei ricostruiamo la griglia di layout sottesa al testo, ne analizziamo la tipografia e la composizione del testo, per pervenire ad un workbook collettivo funzionale al progetto di *bookzine*.



2 _ Modello di espositore e reggi bookzine

otto settimane di corso


Partendo da un formato della bookzine, ciascun gruppo è invitato al progetto di una colonna finalizzata all'esposizione della stessa e alla risoluzione della parte superiore di essa in forma di sostegno "reggi bookzine".




Artefatti per sostenere l'esame

1 _ Espositori a colonna

dal mese di dicembre in poi



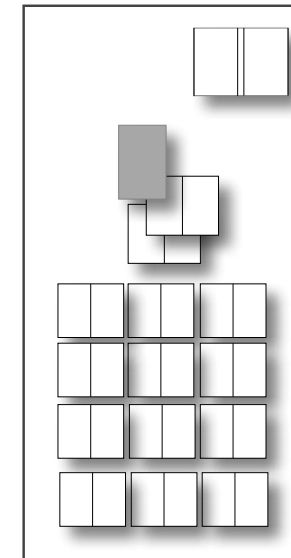
2 _ Reggi bookzine



3 _ Bookzine cartaceo



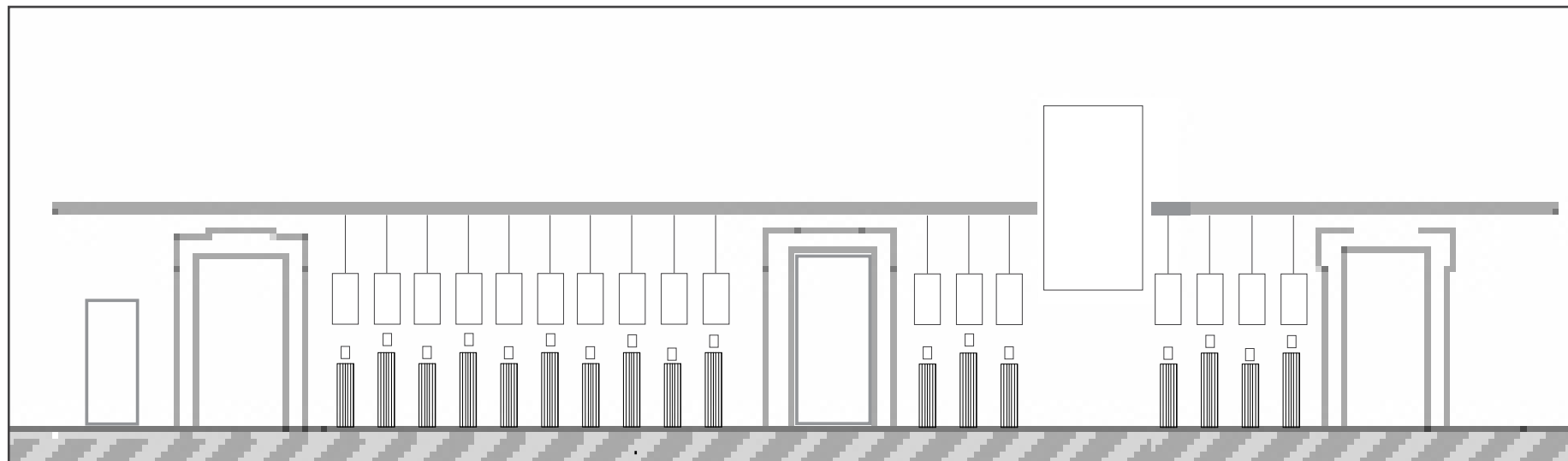
4 _ Pannello sinottico



5_ LA MOSTRA A PALAZZO TASSONI ESTENSE

Progetto e allestimento in co-design

FEBBRAIO 2014 in pre-esame



Palazzo Tassoni Estense
Salone Piano Terra, lato sinistro

